



Nationellt centrum mot hedersrelaterat våld och förtryck

Samtal till den nationella stödtelefonen 13 mars 2014 – 30 juni 2023



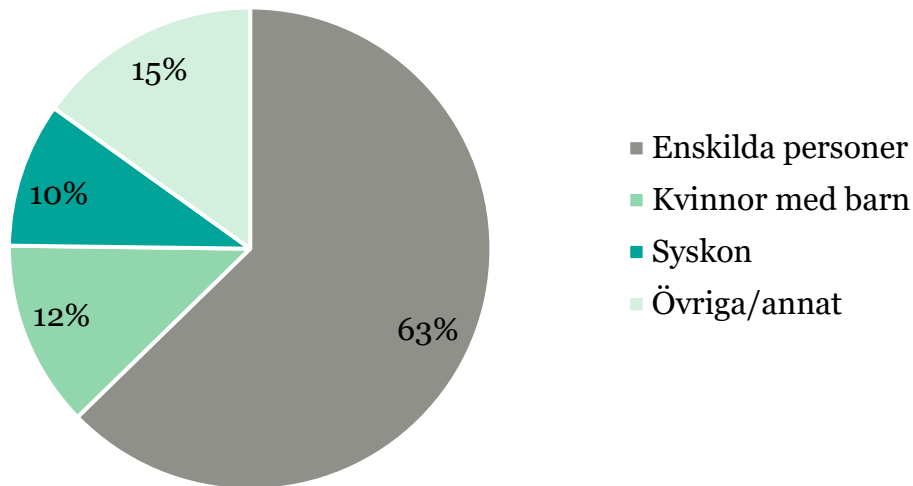
LÄNSSTYRELSEN
ÖSTERGÖTLAND

2023-07-06

Samtal 13 mars 2014 t.o.m. 30 juni 2023

5 986 ärenden (inkomna samtal) som sammanlagt involverade 6 998 utsatta personer

Olika typer av ärenden (n= 5 986)

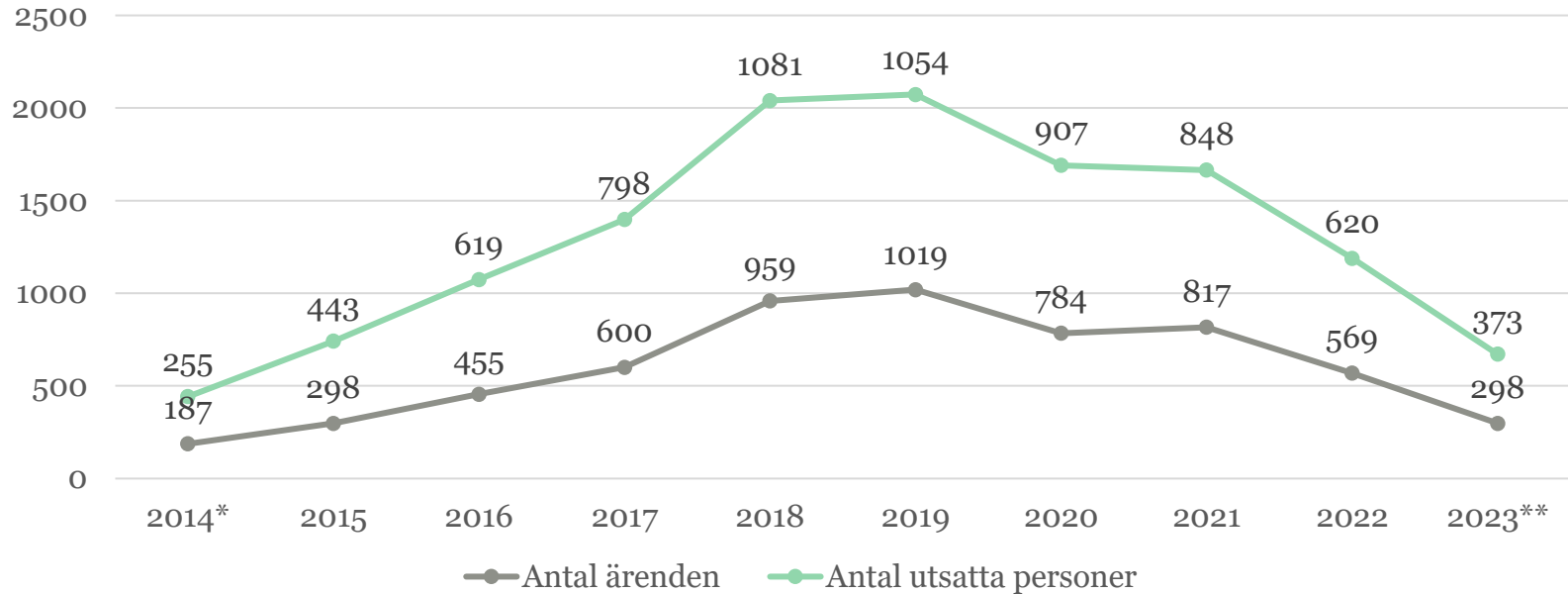


Dessutom har ytterligare **3 103** personer nämnts i samtalen (vars eventuella utsatthet är oklar). De är barn till en utsatt kvinna eller syskon till en utsatt person.

Minst **68** procent av dem var under 18 år vid tiden för samtalet.



Antal ärenden (n= 5 986) respektive antal utsatta personer (n= 6 998) per år 2014* – 2023**



* fr.o.m. 13 mars 2014

** t.o.m. 30 juni 2023



Genomsnittsvärden på antal ärenden per månad respektive antal utsatta personer per ärende under åren 2014* – 2023**

	Antal ärenden i snitt per månad	Antal utsatta personer i snitt per ärende
2014*	20	1,36
2015	25	1,49
2016	38	1,36
2017	50	1,33
2018	80	1,13
2019	85	1,03
2020	65	1,16
2021	68	1,04
2022	47	1,09
2023**	50	1,25
Totalt	53	1,17

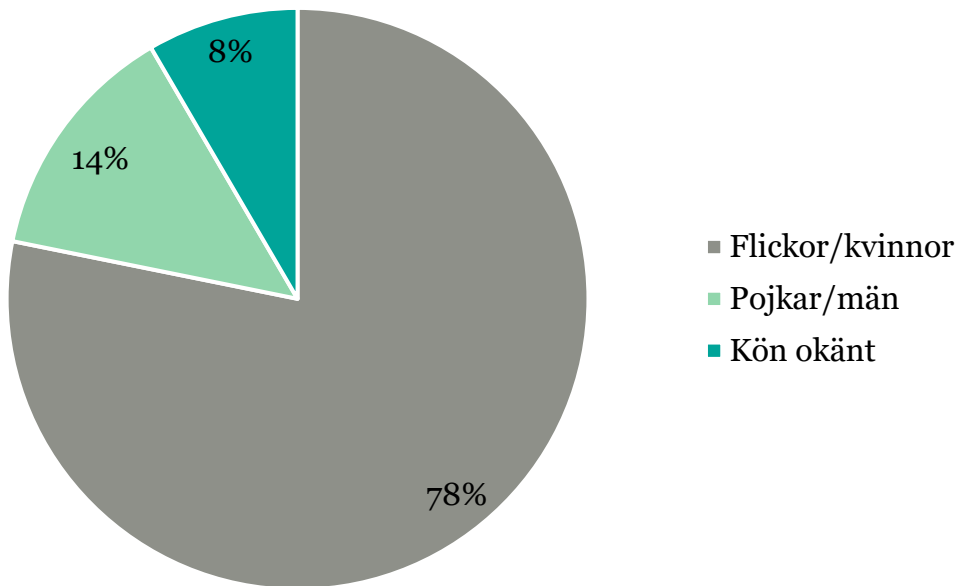
* fr.o.m. 13 mars 2014

** t.o.m. 30 juni 2023



LÄNSSTYRELSEN
ÖSTERGÖTLAND

Könsfördelning bland de utsatta (n= 6 998)



Ålder

Minst **58** procent av de utsatta var under 18 år vid tiden för samtalet.



Utsattheten

Många har utsatts för flera olika typer av våld och kränkningar.

Vanligt förekommande (ofta i kombination med annat) är:

- Fysiskt våld: 35 procent (2 452 personer)
- Sexuellt våld*: 5 procent (328 personer)
- Oro för/planer på barn-/tvångsäktenskap eller genomförda barn-/tvångsäktenskap: 19 procent (1 351 personer). (Av dem har 258 personer varit utsatta för barn-/tvångsäktenskap.)
- Bortförande/hållas kvar utomlands eller risk för/hot om bortförande: 16 procent (1 122 personer). (Av dem har 630 personer blivit bortförda/hållits kvar utomlands.)

* fr.o.m. 2017



Utsattheten, forts.

- Hot om eller rädsla för att dödas: 11 procent (739 personer)
- Ärenden som rör könsstympning: 7 procent av flickorna/kvinnorna, dvs. 386 flickor/kvinnor, varav
 - Konsekvenser av könsstympning : 112 flickor/kvinnor
 - Oro för att könsstympning ska ske: 170 flickor/kvinnor
 - Misstanke om att könsstympning har skett: 99 flickor/kvinnor
 - Oklart: 5 flickor

Dessutom har många av personerna varit utsatta för **psykiskt våld, hot, kontroll och begränsningar**. Dessa typer av utsatthet kommer dock inte uttryckligen fram i alla ärenden eftersom fokus ofta är på ännu allvarligare händelser, till exempel fysisk våld, risk för tvångsäktenskap eller att en person blivit bortförd.



	2014*	2015	2016	2017	2018	2019	2020	2021	2022	2023**	Totalt
Barn-/tvångsäktenskap (oro för/planerade, genomförda)	61	93	119	139	220	204	157	159	132	67	1 351
<i>- i genomsnitt per månad</i>	<i>6</i>	<i>8</i>	<i>10</i>	<i>12</i>	<i>18</i>	<i>17</i>	<i>13</i>	<i>13</i>	<i>11</i>	<i>11</i>	<i>12</i>
Bortförande/hållas kvar utomlands (oro för/planerat, genomfört)	15	41	62	67	148	164	169	143	210	103	1 122
<i>- i genomsnitt per månad</i>	<i>2</i>	<i>3</i>	<i>5</i>	<i>6</i>	<i>12</i>	<i>14</i>	<i>14</i>	<i>12</i>	<i>18</i>	<i>17</i>	<i>10</i>
Könsstympning av flickor/kvinnor (oro för, misstanke om, konsekvenser av)	23	52	17	17	59	68	30	53	38	29	386
<i>- i genomsnitt per månad</i>	<i>2</i>	<i>4</i>	<i>1</i>	<i>1</i>	<i>5</i>	<i>6</i>	<i>3</i>	<i>4</i>	<i>3</i>	<i>5</i>	<i>3</i>

* fr.o.m. 13 mars 2014

** t.o.m. 30 juni 2023



LÄNSSTYRELSEN
ÖSTERGÖTLAND

Förövare

Många har utsatts av flera olika förövare, till exempel:

- Barn och unga som utsatts av föräldrar, syskon och släktingar (eller partners familj).
- Kvinnor som utsatts av make/f.d. make, mannens släktingar och sina egna släktingar/barn.

Av samtliga utsatta (n= 6 998) är det:

- Minst 69 procent som har utsatts av sina föräldrar.
- Minst 16 procent som har utsatts av syskon.
- Minst 15 procent som har utsatts av sin make/f.d. make, pojkvän/f.d. pojkvän (eller i enstaka fall fru/f.d. fru).
- Minst 17 procent som har utsatts av andra släktingar.



De som ringt till stödtelefonen

	Antal	Andel
Socialtjänst	3 271	54,6 %
Skola/förskola (varav förskola: 37)	1 084	18,1 %
Polis	275	4,6 %
Hälso- och sjukvård (inkl. ungdomsmottagning)	246	4,1 %
Ideella organisationer	223	3,7 %
Övriga myndigheter *	226	3,9 %
Utsatta/närstående till utsatta	169	2,8 %
Övriga **	492	8,2 %
TOTALT	5 986	100 %

* t.ex. barnahus, resurscentrum, Arbetsförmedlingen, Kriminalvården, Migrationsverket, Skatteverket, åklagare

** t.ex. familjehem, skyddat boende, daglig verksamhet, gode män, politiker, arbetsgivare, studenter, journalister, advokater, privatperson, oklart

Ärenden per län

Län	Antal ärenden	Andel ärenden
Västra Götaland	998	16,7 %
Skåne	562	9,4 %
Östergötland	399	6,7 %
Stockholm	356	5,9 %
Dalarna	265	4,4 %
Gävleborg	265	4,4 %
Jönköping	229	3,8 %
Värmland	223	3,7 %

Enbart utifrån samtal till stödtelefonen.
Statistiken kan inte användas för att
beskriva förekomsten av utsatta individer
i respektive län.



LÄNSSTYRELSEN
ÖSTERGÖTLAND

Ärenden per län, forts.

Län	Antal ärenden	Andel ärenden
Västernorrland	222	3,7 %
Norrboten	213	3,6 %
Södermanland	184	3,1 %
Kronoberg	173	2,9 %
Västmanland	160	2,7 %
Kalmar	159	2,7 %
Västerbotten	157	2,6 %
Jämtland	139	2,3 %

Enbart utifrån samtal till stödtelefonen.
Statistiken kan inte användas för att
beskriva förekomsten av utsatta individer
i respektive län.



LÄNSSTYRELSEN
ÖSTERGÖTLAND

Ärenden per län, forts.

Län	Antal ärenden	Andel ärenden
Halland	137	2,3 %
Uppsala	137	2,3 %
Örebro	110	1,8 %
Blekinge	74	1,2 %
Gotland	65	1,1 %
Oklart	759	12,7 %
TOTALT	5 986	100 %

Enbart utifrån samtal till stödtelefonen.
Statistiken kan inte användas för att
beskriva förekomsten av utsatta individer
i respektive län.



LÄNSSTYRELSEN
ÖSTERGÖTLAND