



Nationellt centrum mot hedersrelaterat våld och förtryck

Samtal till den nationella stödtelefonen 13 mars 2014 – 31 mars 2023



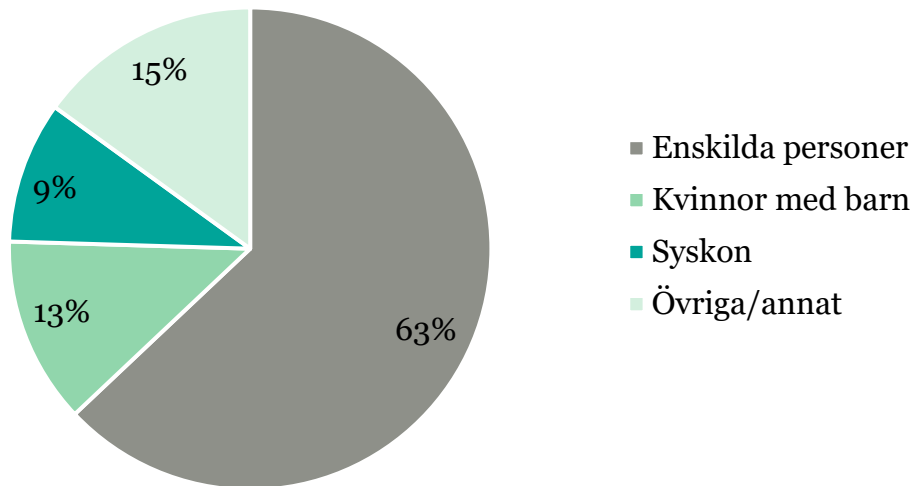
LÄNSSTYRELSEN
ÖSTERGÖTLAND

2023-04-14

Samtal 13 mars 2014 t.o.m. 31 mars 2023

5 858 ärenden (inkomna samtal) som sammanlagt involverade **6 839** utsatta personer

Olika typer av ärenden (n= 5 858)

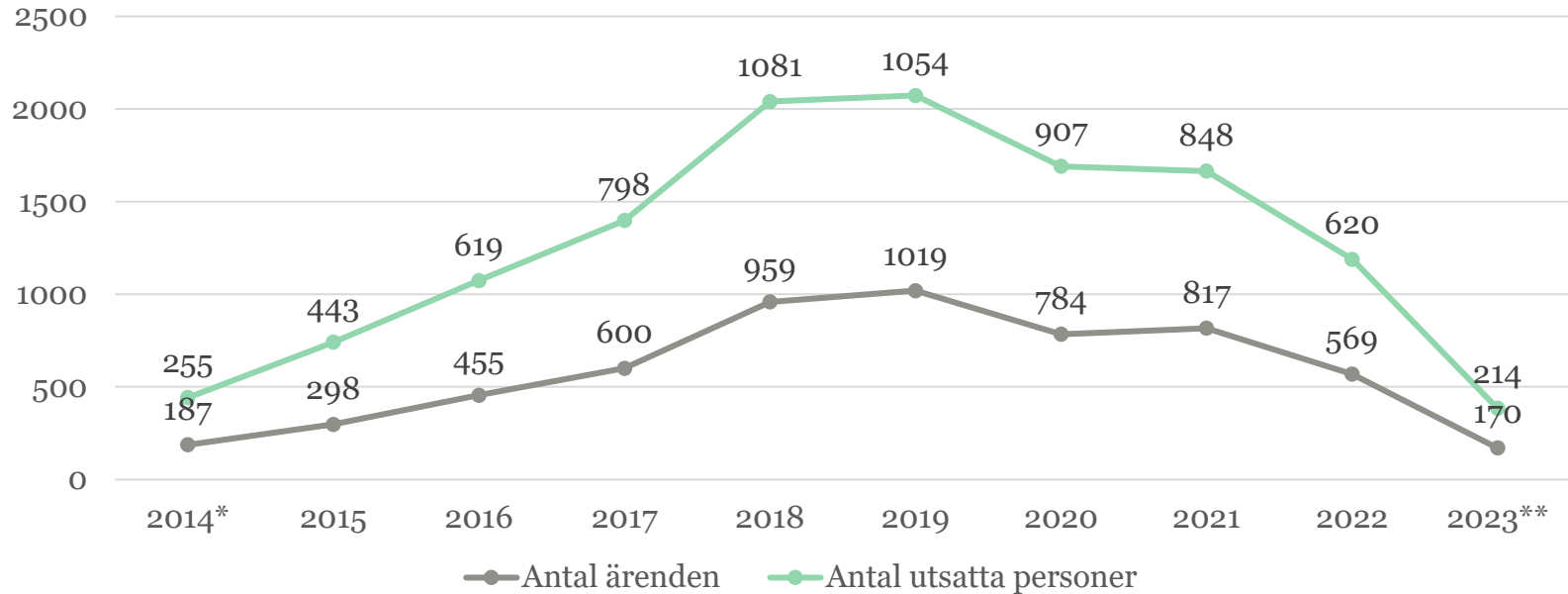


Dessutom har ytterligare **3 047** personer nämnts i samtalen (vars eventuella utsatthet är oklar). De är barn till en utsatt kvinna eller syskon till en utsatt person.

Minst **68** procent av dem var under 18 år vid tiden för samtalet.



Antal ärenden (n= 5 858) respektive antal utsatta personer (n= 6 839) per år 2014* – 2023**



* fr.o.m. 13 mars 2014

** t.o.m. 31 mars 2023



LÄNSSTYRELSEN
ÖSTERGÖTLAND

Genomsnittsvärden på antal ärenden per månad respektive antal utsatta personer per ärende under åren 2014* – 2023**

	Antal ärenden i snitt per månad	Antal utsatta personer i snitt per ärende
2014*	20	1,36
2015	25	1,49
2016	38	1,36
2017	50	1,33
2018	80	1,13
2019	85	1,03
2020	65	1,16
2021	68	1,04
2022	47	1,09
2023**	57	1,26
Totalt	53	1,16

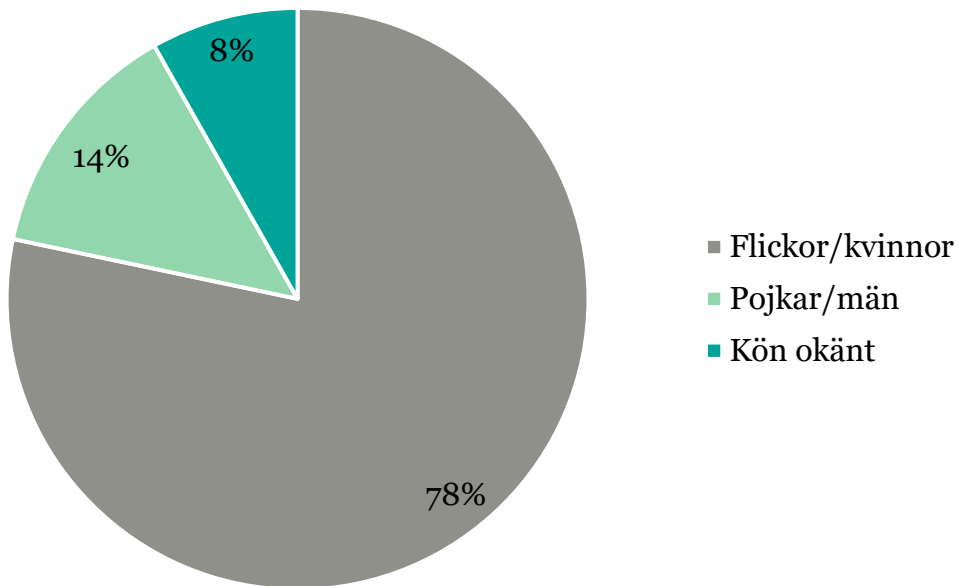
* fr.o.m. 13 mars 2014

** t.o.m. 31 mars 2023



LÄNSSTYRELSEN
ÖSTERGÖTLAND

Könsfördelning bland de utsatta (n= 6 839)



Ålder

Minst **58** procent av de utsatta var under 18 år vid tiden för samtalet.



Utsattheten

Många har utsatts för flera olika typer av våld och kränkningar.

Vanligt förekommande (ofta i kombination med annat) är:

- Fysiskt våld: 35 procent (2 402 personer)
- Sexuellt våld*: 5 procent (324 personer)
- Oro för/planer på barn-/tvångsäktenskap eller genomförda barn-/tvångsäktenskap: 19 procent (1 318 personer). (Av dem har 252 personer varit utsatta för barn-/tvångsäktenskap.)
- Bortförande/hållas kvar utomlands eller risk för/hot om bortförande: 16 procent (1 077 personer). (Av dem har 611 personer blivit bortförda/hållits kvar utomlands.)

* fr.o.m. 2017



Utsattheten, forts.

- Hot om eller rädsla för att dödas: 11 procent (727 personer)
- Ärenden som rör könsstympning: 7 procent av flickorna/kvinnorna, dvs. 370 flickor/kvinnor, varav
 - Konsekvenser av könsstympning : 107 flickor/kvinnor
 - Oro för att könsstympning ska ske: 162 flickor/kvinnor
 - Misstanke om att könsstympning har skett: 96 flickor/kvinnor
 - Oklart: 5 flickor

Dessutom har många av personerna varit utsatta för **psykiskt våld, hot, kontroll och begränsningar**. Dessa typer av utsatthet kommer dock inte uttryckligen fram i alla ärenden eftersom fokus ofta är på ännu allvarligare händelser, till exempel fysisk våld, risk för tvångsäktenskap eller att en person blivit bortförd.



	2014*	2015	2016	2017	2018	2019	2020	2021	2022	2023**	Totalt
Barn-/tvångsäktenskap (oro för/planerade, genomförda)	61	93	119	139	220	204	157	159	132	34	1 318
- i genomsnitt per månad	6	8	10	12	18	17	13	13	11	11	12
Bortförande/hållas kvar utomlands (oro för/planerat, genomfört)	15	41	62	67	148	164	169	143	210	58	1 077
- i genomsnitt per månad	2	3	5	6	12	14	14	12	18	19	10
Könsstympning av flickor/kvinnor (oro för, misstanke om, konsekvenser av)	23	52	17	17	59	68	30	53	38	13	370
- i genomsnitt per månad	2	4	1	1	5	6	3	4	3	4	3

* fr.o.m. 13 mars 2014

** t.o.m. 31 mars 2023



LÄNSSTYRELSEN
ÖSTERGÖTLAND

Förövare

Många har utsatts av flera olika förövare, till exempel:

- Barn och unga som utsatts av föräldrar, syskon och släktingar (eller partners familj).
- Kvinnor som utsatts av make/f.d. make, mannens släktingar och sina egna släktingar/barn.

Av samtliga utsatta (n= 6 839) är det:

- Minst 69 procent som har utsatts av sina föräldrar.
- Minst 17 procent som har utsatts av syskon.
- Minst 15 procent som har utsatts av sin make/f.d. make, pojkvän/f.d. pojkvän (eller i enstaka fall fru/f.d. fru).
- Minst 17 procent som har utsatts av andra släktingar.



De som ringt till stödtelefonen

	Antal	Andel
Socialtjänst	3 199	54,6 %
Skola/förskola (varav förskola: 36)	1 073	18,3 %
Polis	272	4,6 %
Hälso- och sjukvård (inkl. ungdomsmottagning)	234	4,0 %
Ideella organisationer	219	3,7 %
Övriga myndigheter *	218	3,7 %
Utsatta/närstående till utsatta	161	2,8 %
Övriga **	482	8,3 %
TOTALT	5 858	100 %

* t.ex. barnahus, resurscentrum, Arbetsförmedlingen, Kriminalvården, Migrationsverket, Skatteverket, åklagare

** t.ex. familjehem, skyddat boende, daglig verksamhet, gode män, politiker, arbetsgivare, studenter, journalister, advokater, privatperson, oklart

Ärenden per län

Län	Antal ärenden	Andel ärenden
Västra Götaland	984	16,8 %
Skåne	555	9,5 %
Östergötland	390	6,7 %
Stockholm	348	5,9 %
Gävleborg	261	4,5 %
Dalarna	258	4,4 %
Jönköping	224	3,8 %
Västernorrland	220	3,8 %

Enbart utifrån samtal till stödtelefonen.
Statistiken kan inte användas för att
beskriva förekomsten av utsatta individer
i respektive län.



LÄNSSTYRELSEN
ÖSTERGÖTLAND

Ärenden per län, forts.

Län	Antal ärenden	Andel ärenden
Värmland	218	3,7 %
Norrboten	207	3,5 %
Södermanland	181	3,1 %
Kronoberg	171	2,9 %
Västmanland	157	2,7 %
Kalmar	156	2,7 %
Västerbotten	151	2,6 %
Uppsala	135	2,3 %

Enbart utifrån samtal till stödtelefonen.
Statistiken kan inte användas för att
beskriva förekomsten av utsatta individer
i respektive län.



LÄNSSTYRELSEN
ÖSTERGÖTLAND

Ärenden per län, forts.

Län	Antal ärenden	Andel ärenden
Halland	134	2,3 %
Jämtland	130	2,2 %
Örebro	106	1,8 %
Blekinge	73	1,2 %
Gotland	65	1,1 %
Oklart	734	12,5 %
TOTALT	5 858	100 %

Enbart utifrån samtal till stödtelefonen.
Statistiken kan inte användas för att
beskriva förekomsten av utsatta individer
i respektive län.



LÄNSSTYRELSEN
ÖSTERGÖTLAND